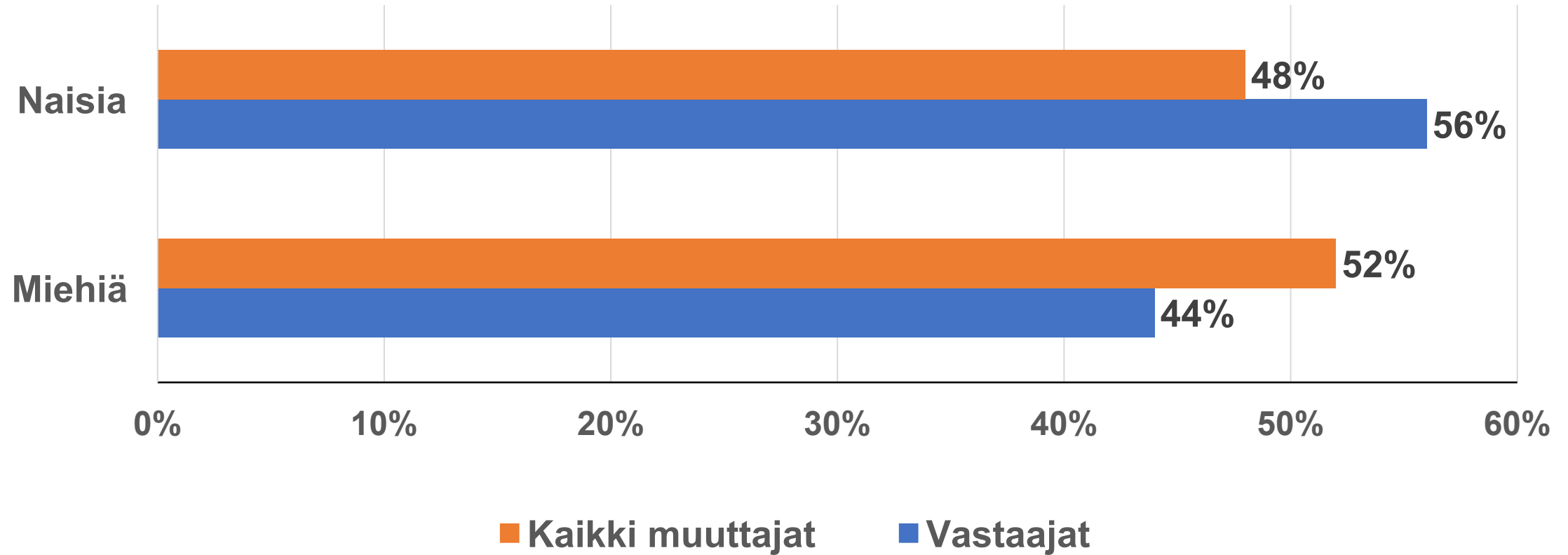


Miksi muutit Mäntyharjuun?

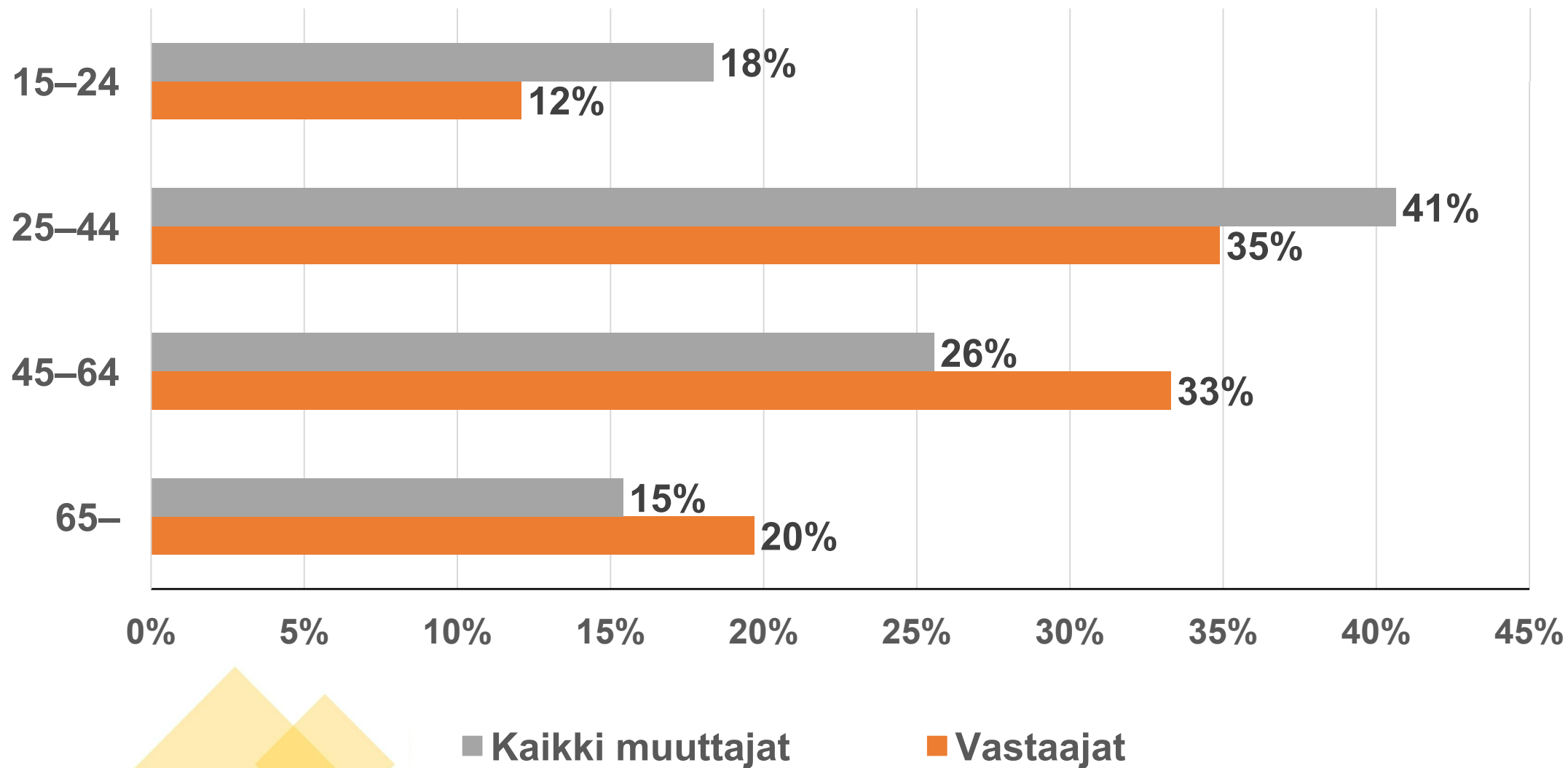
**Kysely Mäntyharjuun
1.1.2020-31.10.2022
muuttaneille**

- **Mäntyharjuun 1.1.2021-31.10.2022 muuttaneille järjestettiin Webropol-kysely muuttamisen syistä. Vastaajat kutsuttiin kyselyyn postikortilla, joka lähetettiin 14.12.2022 yli 15-vuotiaille, jotka olivat muuttaneet Mäntyharjuun toisesta kunnasta, ja joiden osoite oli tiedossa.**
- **Osoitteet hankittiin Digi- ja väestötietoviraston ylläpitämästä väestötietojärjestelmästä. Kaikille vastaajille luvattiin kiitokseksi vastaamisesta ilmaislippu Elokuvateatteri Kinoon.**
- **Kortteja lähetettiin 338 muuttajalle. Vastauksia kyselyyn tuli 66 kappaletta välillä 16.12.2021 – 8.1.2023. Vastausprosentti oli 20%, jota voi pitää tyydyttävänä määränä johtopäätösten tekemiseen.**

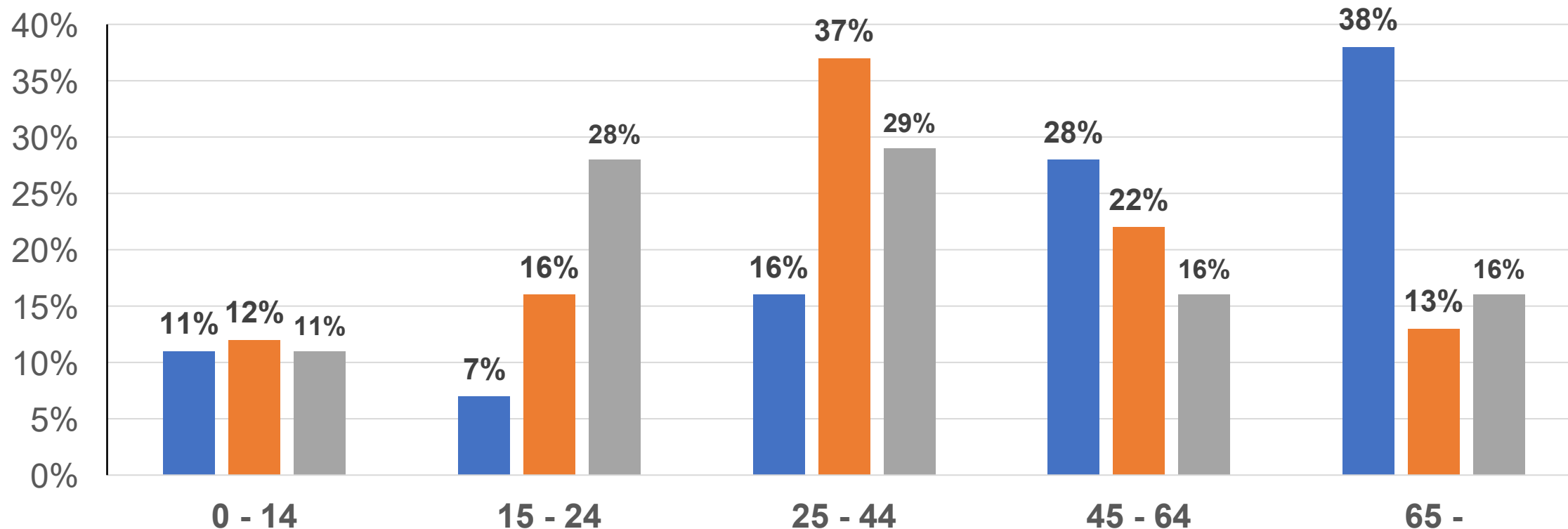
Vastaajien sukupuolijakauma



Vastaajien ikärakenne

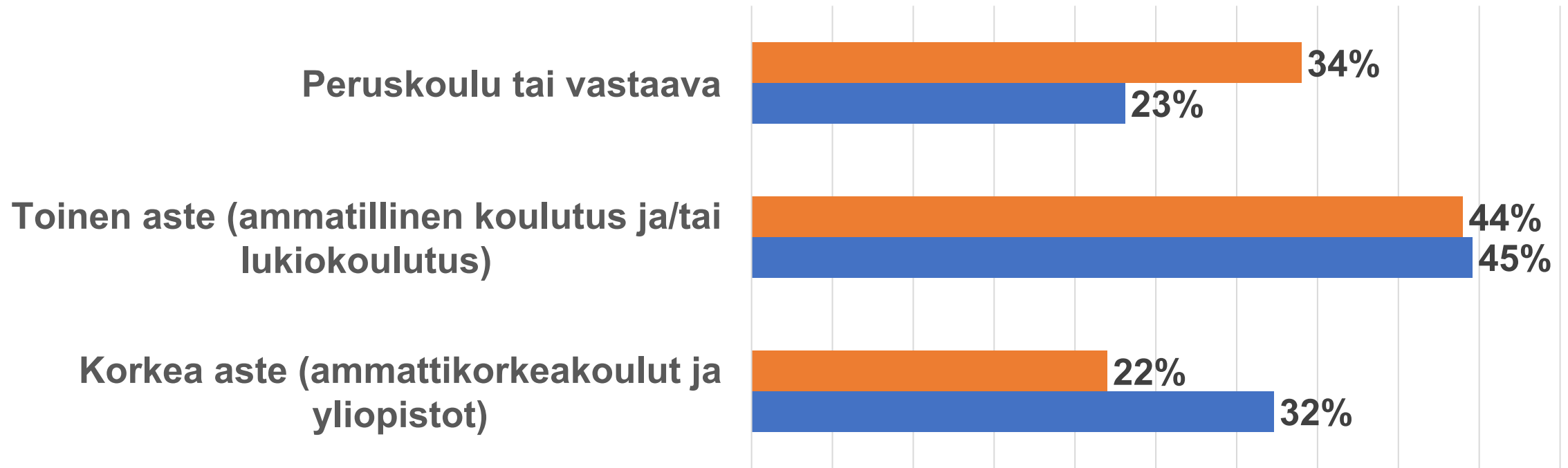


Ikäluokat prosentteina (kaikki, kuntaan muuttaneet ja pois muuttaneet)



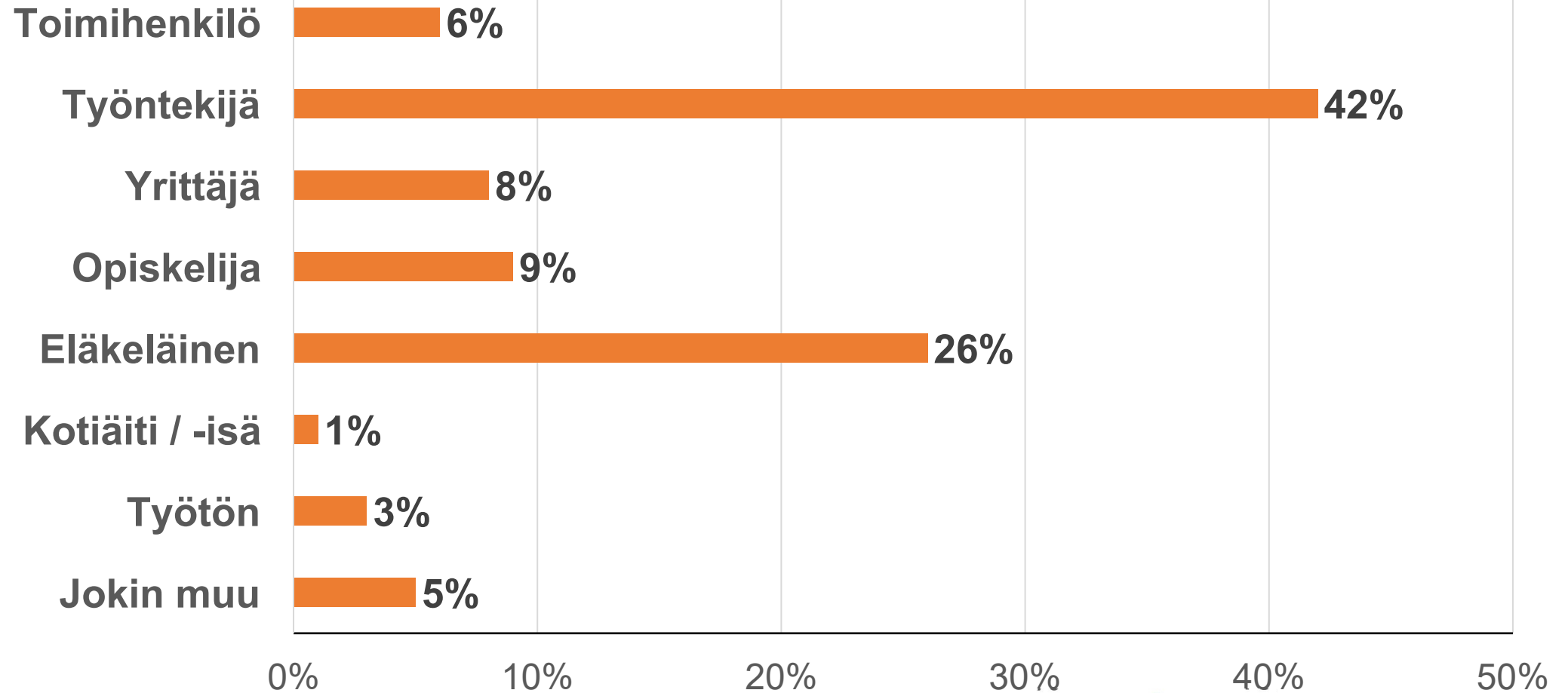
■ Kaikki mäntyharjulaiset ■ Mäntyharjuun muuttaneet ■ M-harjusta pois muuttaneet

Vastaajien koulutus / kaikkien mäntyharjulaisten yli 15-v koulutus

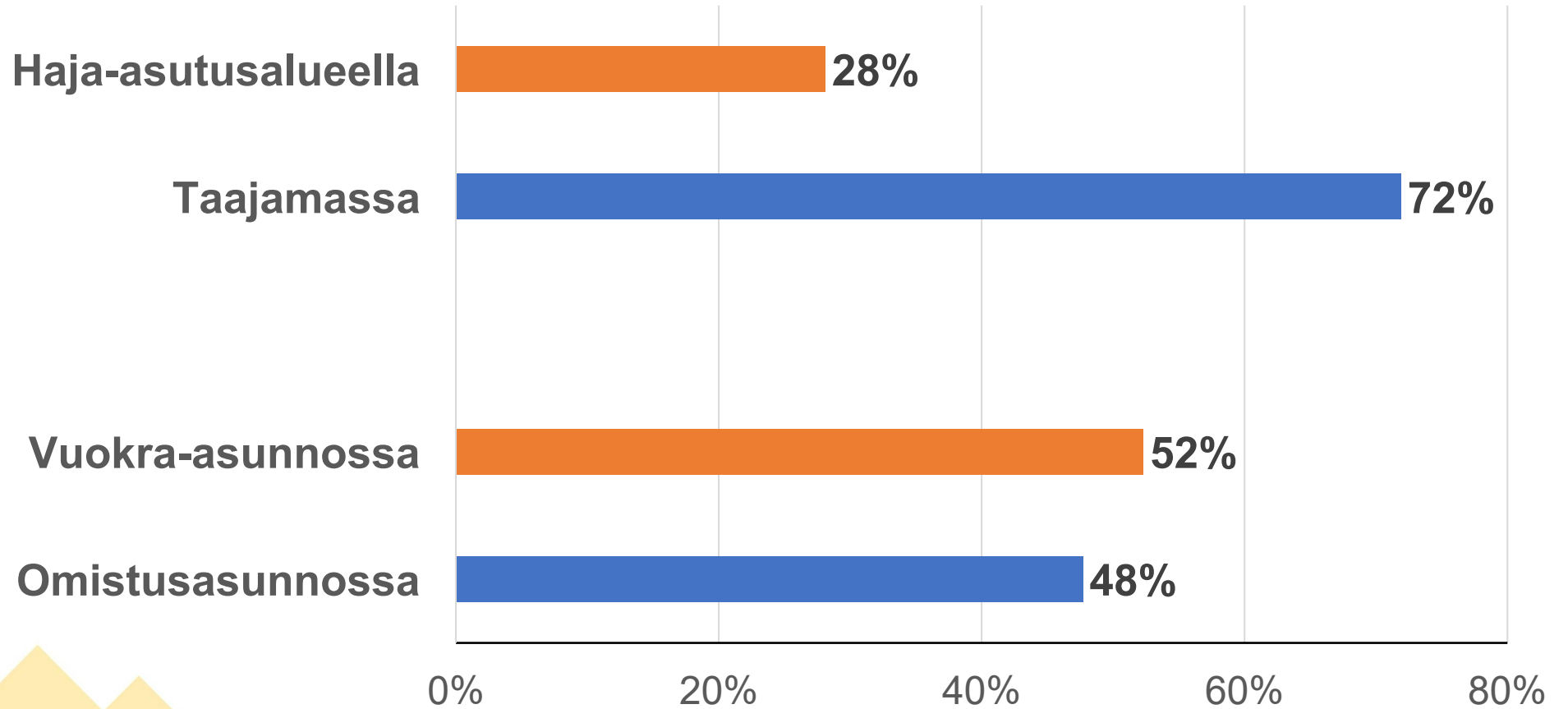


■ Kaikki mäntyharjulaiset yli 15-v ■ Vastaajat

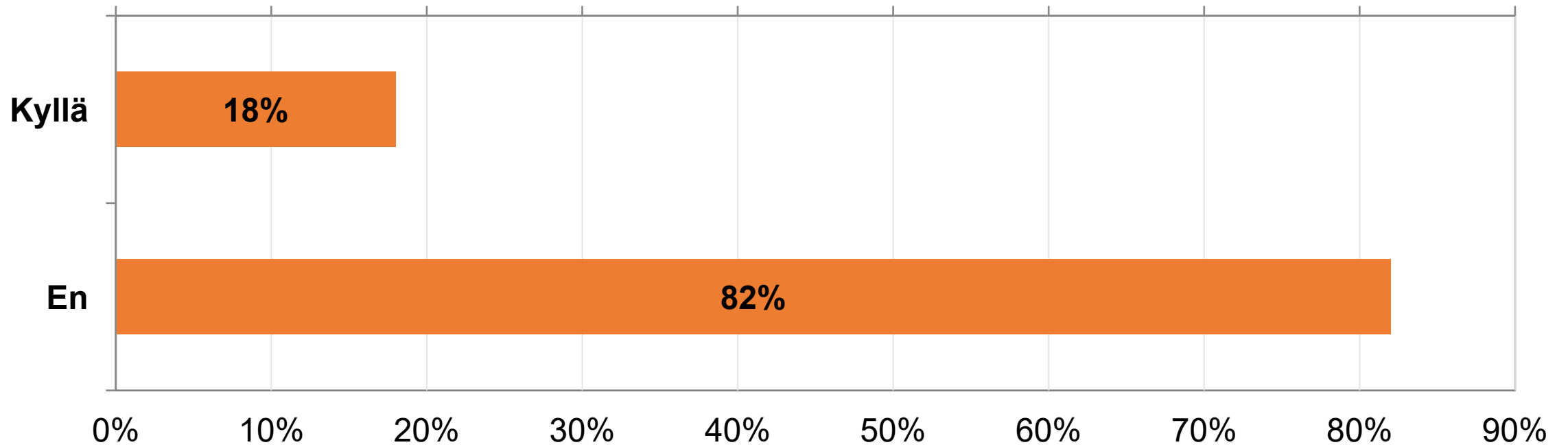
Vastaajien ammattiryhmä



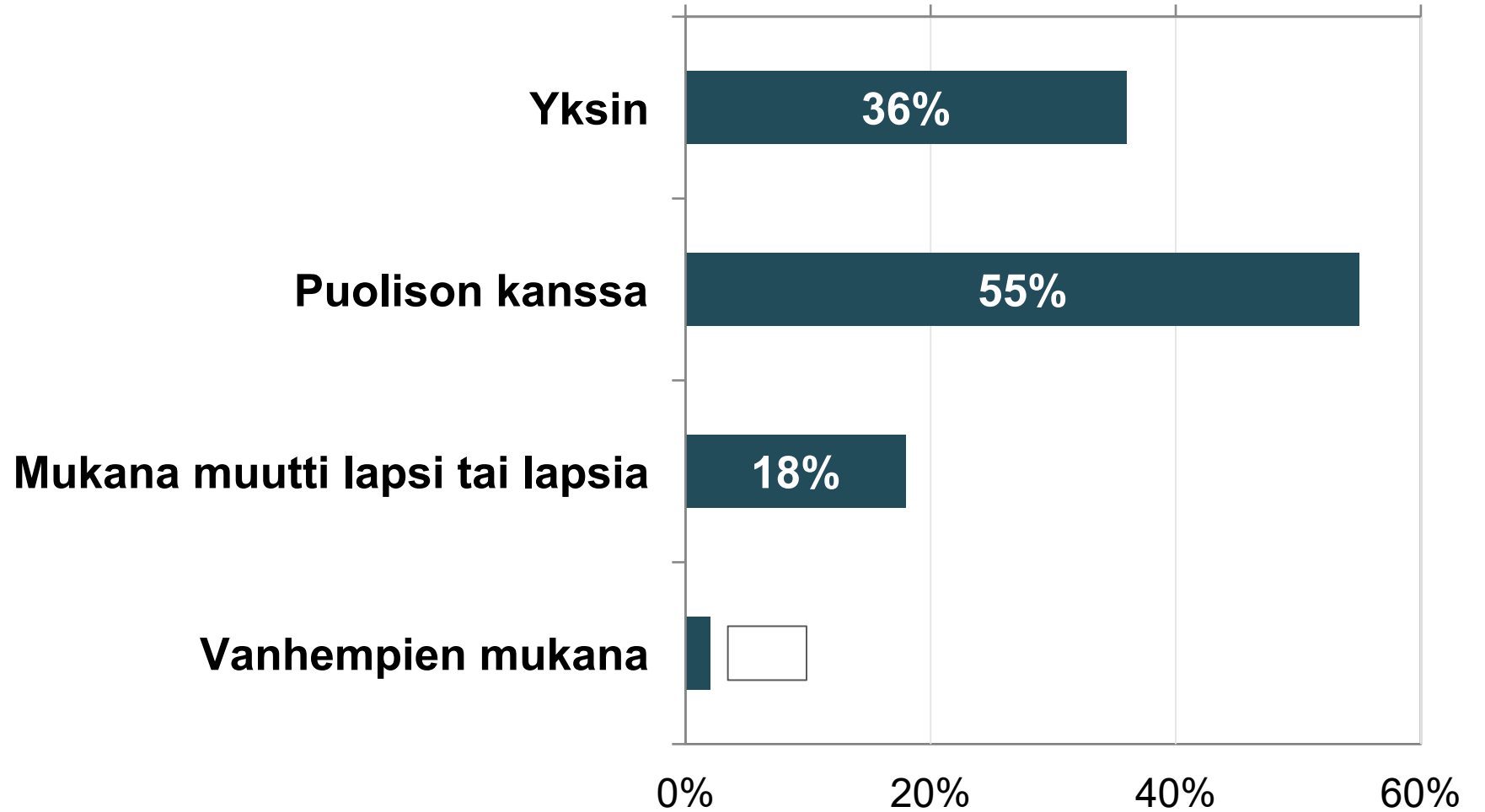
Vastaajien asuminen



Oletko aikaisemmin asunut Mäntyharjussa?



• Muutitko Mäntyharjuun?



Millainen kuva sinulla oli Mäntyharjusta ennen muuttamista? (53 vastausta)

Lähes kaikilla vastaajilla oli myönteinen mielikuva Mäntyharjusta ennen muuttamista. Vastauksissa toistuivat sanat mökkikunta, rauhallinen, luonto ja pieni paikkakunta.

Tyypillinen kommentti oli ”rauhallinen ympäristö, hyvät palvelut, luonto lähellä, kesällä erittäin vilkas ja vireä mökkiläisten paikka.”

Ovatko mielikuvat vastanneet odotuksiasi? (47 vastausta)

Kolmekymmentäkahdeksan vastasi, että mielikuvat ovat vastanneet myönteisiä odotuksia.

Muutamassa vastauksessa tuli kritiikkiä.

”Nyt jo kaksivuotta asuneena huolestuttaa palveluiden vähentyminen sekä korkea verotus.”

”Yllätyin siitä, miten paljon päihtyneitä ihmisiä liikkuu pitkin keskusta-aluetta vuorokaudenajasta riippumatta. Yllätys ei ollut positiivinen. Myös käytettyjen huumeneulojen löytäminen kadun varresta koira ulkoiluttaessa tuntui pahalta.”

”Valitettavasti kunnan byrokratia oli järjetön ja jopa meinasi tulla todelliseksi esteeksi tänne muutolle.”

”Jotenkin häiritsee kunnan toimien arvostelu. Onko kaikessa perää, on vaikea sanoa. Näkisin mielellään kunnan ylimmän johdon antavan tietoa kunnan toiminnasta. Auttaisiko suurempi avoimuus herättämään luottamusta päättäjiin.”

Muuton tärkein syy?

Voit valita 1-3 tärkeintä syytä muuttoon (1=tärkein).

Oma työ

Puolison työ

Asuminen

Perhesuhteiden
muutos (esim.
avioliitto, avoliitto tai
seurusteleminen)

Elinympäristö

Palvelut

Sijainti ja
kulkuyhteydet

Harrastukset

Aiemmat siteet
Mäntyharjuun*

Sosiaalinen
elämä


Kulttuuritarjonta

Jokin muu

*(vanhemmat, lapset, loma-asunto, syntymäkunta tai muu vastaava)

Miksi muutit Mäntyharjuun?

Kolme muuton tärkeintä syytä yhteensä:




Elinympäristö	17%
Asuminen	17%
Aiemmat siteet Mäntyharjuun*	16%
Oma työ	10%
Sijainti ja kulkuyhteydet	10%
Kulttuuritarjonta	10%

*(vanhemmat, lapset, loma-asunto, syntymäkunta tai muu vastaava)

Miksi muutit Mäntyharjuun?

Muuton tärkein yksittäinen syy:



Aiemmat siteet Mäntyharjuun	26%
Elinympäristö	19%
Oma työ	16%
Asuminen	12%
Perhesuhteiden muutos*	9%
Puolison työ	5%

*(esim. avioliitto, avoliitto tai seurusteleminen)

Miksi muutit Mäntyharjuun?

Muuton toiseksi tärkein yksittäinen syy:



Asuminen	24%
Elinympäristö	18%
Kulttuuritarjonta	12%
Perhesuhteiden muutos	10%
Sijainti ja kulkuyhteydet	10%
Oma työ	8%

Miksi muutit Mäntyharjuun?

Muuton kolmanneksi tärkein yksittäinen syy:

Kulttuuritarjonta	21%
Sijainti ja kulkuyhteydet	16%
Aiemmat siteet Mäntyharjuun	16%
Elinympäristö	13%
Asuminen	13%
Perhesuhteiden muutos	8%

Mistä kunnista Mäntyharjuun muutettiin?



Mihin kuntiin Mäntyharjasta muutettiin?

Mikkeli 103

Helsinki 29

Lahti 21

Jyväskylä 18

Vantaa 17

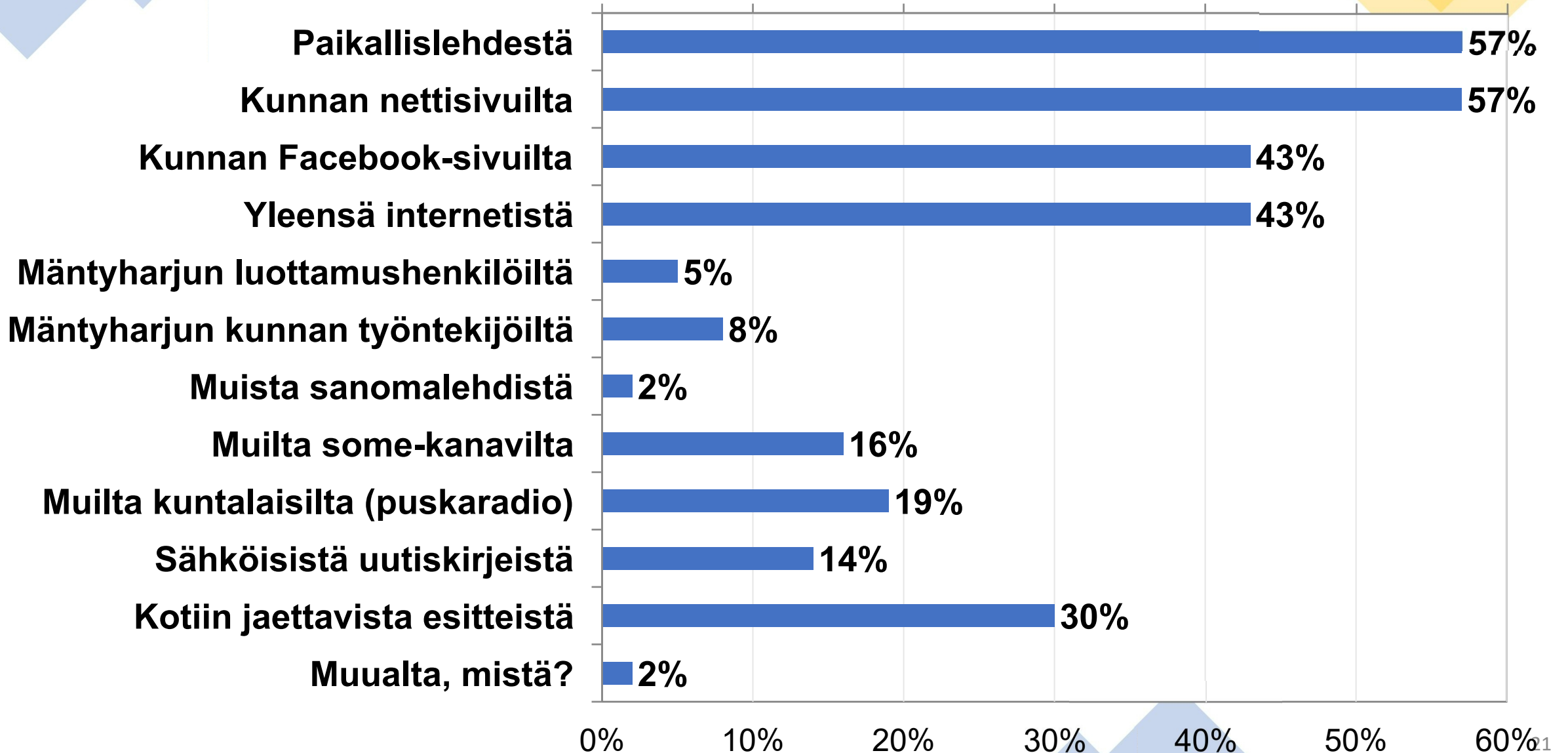
Heinola 16

Kouvola 15

Tampere 14

Turku 13

Mistä haluaisit saada tietoa Mäntyharjun asioista?



Väittämiä Mäntyharjusta (0=täysin erimieltä, 10=täysin samaa mieltä)

Olen kokonaisuudessaan tyytyväinen Mäntyharjuun asuinpaikkana 8,2

Koen oloni
turvalliseksi
Mäntyharjussa
8,9

Mäntyharjussa
on viihtyisä
ympäristö asua
ja elää 8,9

Voin hyvin
asuessani
Mäntyharjussa
8,6

Lasten ja
nuorten on hyvä
kasvaa
Mäntyharjussa
8,2

Luotan
tulevaisuuteeni
Mäntyharjussa
8,1

Arjen asioiden hoito
Mäntyharjussa sujuu
helposti 8,1

Mäntyharjussa on
riittävästi tekemistä
vapaa-ajalle 8,0

**Mäntyharjussa
on hyvät
edellytykset
tehdä etättyötä
7,9**

**Olen tyytyväinen
käyttämiini
terveydenhuollon
palveluihin 7,9**

**Mielestäni Mäntyharju
on vetovoimainen ja
haluttu kunta 7,3**

**Saan
Mäntyharjusta
kaikki
tarvitsemani
palvelut 7,2**

**Mäntyharjun verotus
on kokonaisuudessaan
kohtuullisella tasolla
7,2**

**Mäntyharju on
myönteisesti esillä
sosiaalisessa mediassa
6,8**

**Mäntyharju viestii asioistaan
avoimesti ja aktiivisesti 6,7**

Kyselyn tulokset verrattuna Taloustutkimuksen Kuntien Asukaskokemus 2022-tutkimuksen

Olen kokonaisuudessaan tyytyväinen Mäntyharjuun asuinpaikkana **8,2** **8,5**

- Koen oloni turvalliseksi Mäntyharjussa **8,9** **8,8**
- Mäntyharjussa on viihtyisä ympäristö asua ja elää **8,9** **8,9**
- Voin hyvin asuessani Mäntyharjussa **8,6** **8,8**
- Lasten ja nuorten on hyvä kasvaa Mäntyharjussa **8,2** **8,3**
- Luotan tulevaisuuteeni Mäntyharjussa **8,1** **7,6**
- Arjen asioiden hoito Mäntyharjussa sujuu helposti **8,1** **7,6**

Kyselyn tulokset verrattuna Taloustutkimuksen Kuntien Asukaskokemus 2022-tutkimuksen

- Mäntyharjussa on riittävästi tekemistä vapaa-ajalle 8,0 8,2
- Mäntyharjussa on hyvät edellytykset tehdä etätöitä 7,9 7,7
- Olen tyytyväinen käyttämiini terveydenhuollon palveluihin 7,9 7,9
- Mielestäni Mäntyharju on vetovoimainen ja haluttu kunta 7,3 7,1
- Saan Mäntyharjusta kaikki tarvitsemani palvelut 7,2 6,8
- Mäntyharjun verotus on kohtuullisella tasolla 7,2 7,3
- Mäntyharju on myönteisesti esillä sosiaalisessa mediassa 6,8 7,4
- Mäntyharju viestii asioistaan avoimesti ja aktiivisesti 6,7 6,1